

La maison en construction

ALBUM À JOUER

UNE ŒUVRE, UNE HISTOIRE

AVEC LA COLLECTION « PONT DES ARTS »

Œuvre

Composition avec rouge, jaune, bleu et noir, 1921

Artiste

Piet Mondrian

Cette collection de littérature de jeunesse permet aux enfants de découvrir une œuvre d'art. Les activités proposées sont conçues pour le cycle 1 et peuvent être adaptées en fonction des besoins. Pour chaque activité, nous vous proposons une fiche explicative à destination des parents.

Retrouvez également [un dossier pédagogique en ligne](#).

Activités

**Des bonshommes
en papiers découpés**

Agir, s'exprimer, comprendre à travers l'activité artistique

- Réaliser une composition plastique seul en choisissant et en combinant des matériaux.
Utiliser la paire de ciseaux en adaptant son geste.

Activités

**Les petits
objets colorés**

Construire les premiers outils pour structurer sa pensée

- Classer des objets en fonction de caractéristiques liées à leur couleur. Savoir nommer les différentes couleurs.

Activités

Je joue l'artiste !

Agir, s'exprimer, comprendre à travers l'activité artistique

- Réaliser une composition plastique, seul ou en petit groupe, les enfants sont conduits à s'intéresser à la couleur, aux formes.

Activités numériques

Puzzle couverture



Construire les premiers outils pour structurer sa pensée

- Reproduire un assemblage à partir d'un modèle (puzzle).

Niveau 1

[Cliquez ici](#)

Niveau 2

[Cliquez ici](#)

Activités numériques

Mémoire



Structurer sa pensée

- Maintenir des informations en mémoire temporaire pour les associer.

Niveau 1

[Cliquez ici](#)

Niveau 2

[Cliquez ici](#)

Activités numériques

Image interactive



Agir, s'exprimer, comprendre à travers l'activité artistique

- S'initier à une première culture artistique commune.

Explorer le monde

- Être en contact avec les nouvelles technologies pour en comprendre l'utilité et commencer à les utiliser de manière adaptée.

[Cliquez ici](#)

Pour aller plus loin...

Piet Mondrian
Mondrian Animation
Couleurs primaires
Les enfants s'expriment

Auteurs

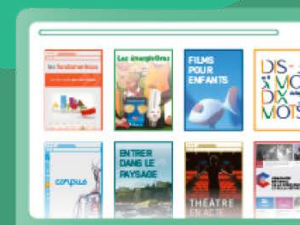
Caroline KANICKI, David DORKEL

Coordination

Pauline THEVENOT, Isabel FRANCES, Romain GALLISSOT

Mise en page

Laurent LE, Stéphane HIBOU



DES BONSHOMMES EN PAPIERS DÉCOUPÉS

DOMAINE

Arts visuels/découpage, collage

ÂGE REQUIS

3 ans et plus

MATÉRIEL

- des feuilles de papiers colorés, de tous types ;
- une paire de ciseaux, de la colle ;
- des crayons, des feutres et des gommettes.



DÉROULEMENT

Découpe quelques grosses formes de différentes couleurs pour faire le corps des bonshommes ou des animaux.

Organise-les et colle-les sur une grande feuille de papier.

Tu peux ensuite découper et coller des bras, des jambes, des oreilles, des yeux, des bouches... Tu pourras ainsi créer tes bonshommes et tes animaux.

Si tu le souhaites, tu peux rajouter des éléments au crayon ou au feutre mais aussi avec des gommettes.

Astuce : tu peux aussi réaliser tes personnages avec d'autres matériaux : laine, coton, tissus, allumettes...

REMARQUES POUR LES PARENTS

Le découpage, pour les plus petits, nécessite l'aide de l'adulte, on peut prévoir de leur faire déchirer les morceaux de papier.

Auteurs

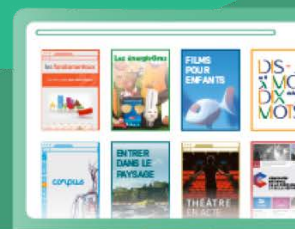
Caroline KANICKI, David DORKEL

Coordination

Pauline THEVENOT, Isabel FRANCES, Romain GALLISSOT

Mise en page

Laurent LE, Stéphane HIBOU



LES PETITS OBJETS COLORÉS DANS LA MAISON

DOMAINE

Mathématiques/tri, collection

ÂGE REQUIS

3 ans et plus

MATÉRIEL

- des petits objets, collectés dans la maison ;
- des boîtes en carton (type boîte à chaussures, céréales...) ;
- des panneaux en carton.

DÉROULEMENT

Trouve quelques boîtes en carton que tu pourras peindre auparavant (une couleur par boîte).

Pars explorer la maison à la recherche de petits objets de toutes les couleurs (crayons, bouchons, legos, jetons, boutons...).

Trie tous les objets que tu as trouvés dans les boîtes de même couleur, tu obtiendras une collection d'objets colorés.

REMARQUES

Tu pourras ensuite coller et organiser ces petits objets sur des grands panneaux en carton que tu auras décorés pour faire des familles de couleur ou réaliser un tableau à ta guise.

Pour les plus grands, on peut proposer de coller les objets de façon à réaliser des personnages ou des animaux.

**Auteurs**

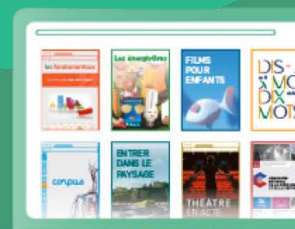
Caroline KANICKI, David DORKEL

Coordination

Pauline THEVENOT, Isabel FRANCES, Romain GALLISSOT

Mise en page

Laurent LE, Stéphane HIBOU



La maison en construction

ALBUM À JOUER

UNE ŒUVRE, UNE HISTOIRE

AVEC LA COLLECTION « PONT DES ARTS »

JE JOUE À L'ARTISTE !

DOMAINE

Arts visuels

ÂGE REQUIS

5 ans et plus

MATÉRIEL

- une feuille blanche ;
- du papier noir ou des bandes prédécoupées de papier noir ;
- de la colle ;
- des feutres de couleur (rouge, jaune, bleu, noir).

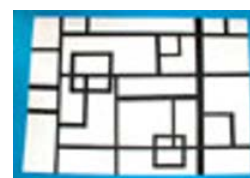
DÉROULEMENT

Découpe des bandes de papier noir de différentes longueurs et largeurs. Colle-les sur une feuille de façon à former des carrés et des rectangles de différentes tailles. Tu peux aussi composer ton tableau de bandes sur la table avant de les coller.

Colorie ensuite les cases de ton choix en t'inspirant des tableaux de Mondrian.

REMARQUES POUR LES PARENTS

Partez à la découverte du peintre Mondrian avec votre enfant. Montrez-lui ses tableaux, faites-lui observer le style, les couleurs, la technique de Mondrian. Laissez-le s'exprimer sur ce qu'il ressent ou sur ce à quoi lui font penser les tableaux de Mondrian.



Auteurs

Caroline KANICKI, David DORKEL

Coordination

Pauline THEVENOT, Isabel FRANCES, Romain GALLISSOT

Mise en page

Laurent LE, Stéphane HIBOU

