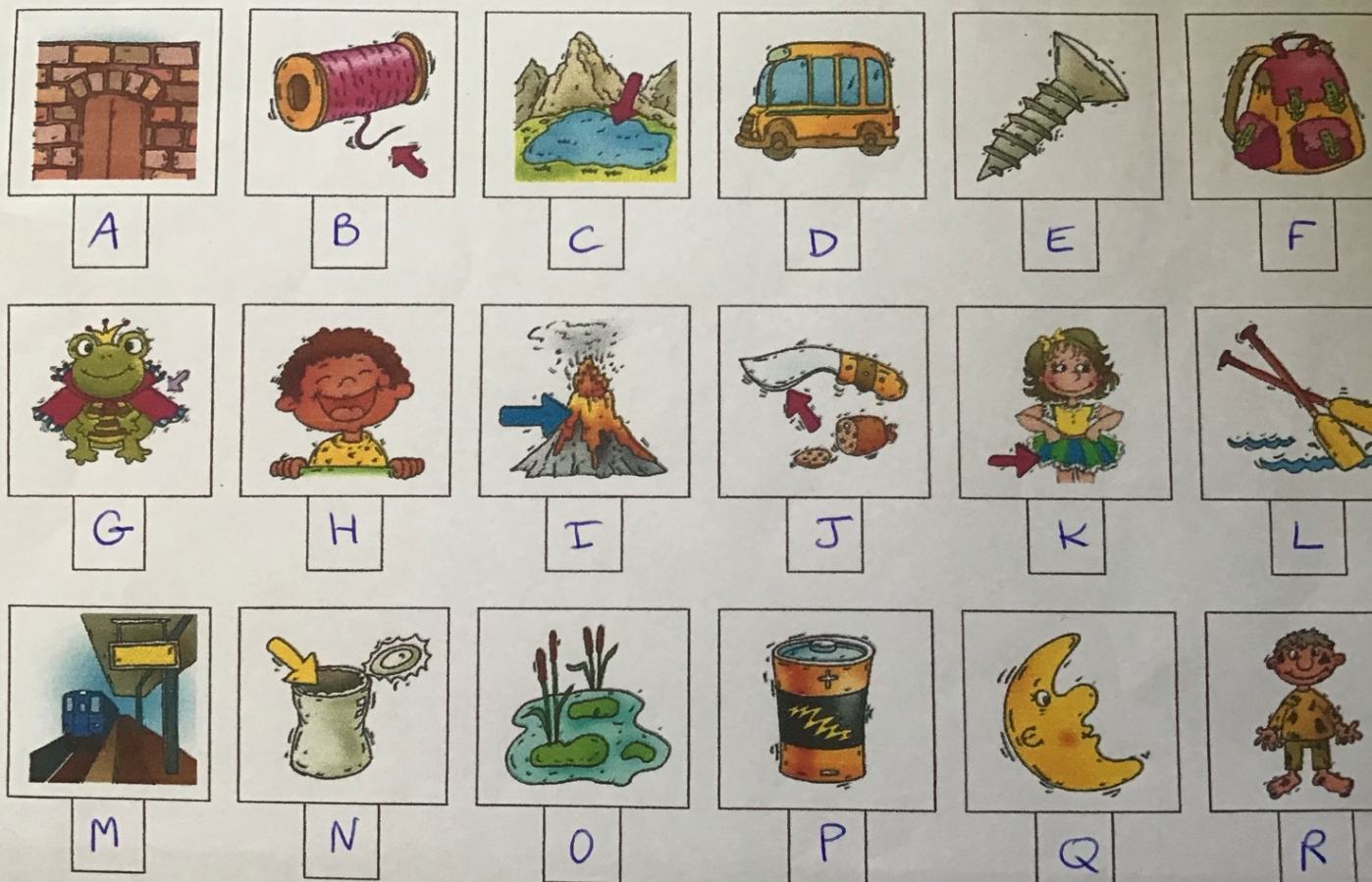


Livret GS : semaine du
27 avril 2020

Voici le nouveau livret que je vous ai préparé. Il y a des activités sur les mots et les sons et puis des dessins à essayer de reproduire . Vous pouvez faire ce travail sur des feuilles que vous rangerez dans votre classeur .




Série rose 2 mots avec 1 syllabe « cvc » (consonne-voyelle-consonne)



1 : Travail sur les sons

- A :
- B :
- C :
- D :
- E :
- F :
- G :
- H :
- I :
- J :
- K :
- L :
- M :
- N :
- O :
- P :
- Q :
- R :

Pour chaque image , trouve avec quelles lettres écrire les mots .
 (Les adultes peuvent expliquer à l'enfant quand il y a des lettres finales muettes) . Pour plusieurs images , il faut regarder la flèche qui indique seulement une partie (par exemple , la cape de la grenouille). Le travail peut être fait sur 3 jours , une ligne par jour)




Voilà des images et des mots qu'il faut essayer de lire.

Réécris les mots dans le même ordre que les images auxquelles ils correspondent :

Première ligne : - - - .

Deuxième ligne : - - .

Troisième ligne : - - .



Un petit jeu maintenant . J'ai préparé deux sacs . Le premier avec le mot souris : la souris , ça peut être un animal , mais ça peut aussi être la souris de l'ordinateur. Je vous propose de me trouver d'autres mots qui ont plusieurs sens , à vous de me les envoyer . Moi , je me charge de préparer les petits sacs et de montrer au reste du groupe ce que vous aurez trouvé. Bonne recherche !

Des dessins à reproduire en suivant les étapes :

