




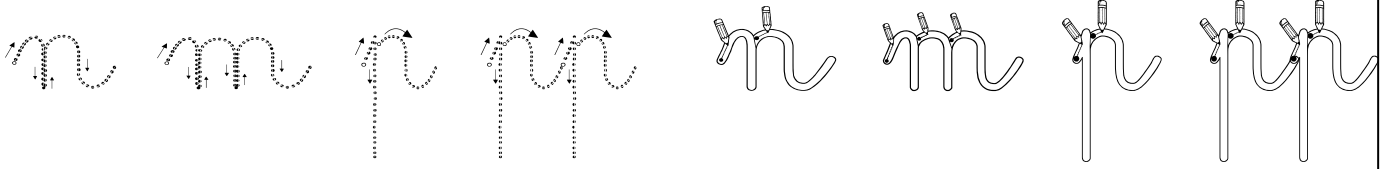
Aujourd'hui, nous sommes le :




un moulin  
une niche




1 Trace le chemin des lettres :



2 Repasse sur les modèles puis continue :




3 Recopie chaque mot deux fois :



4 Recopie (tout en écriture cursive) :

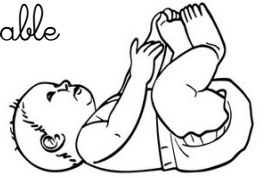
La poule picore près du moulin. Le chien dort dans sa niche.



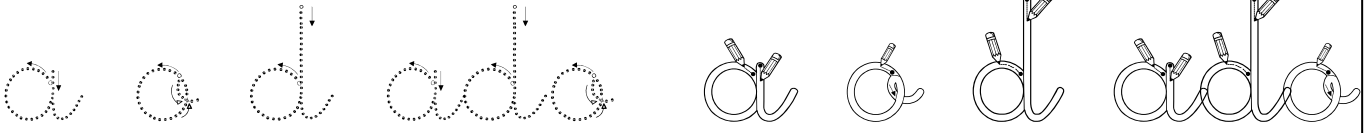


Aujourd'hui, nous sommes le :


il est adorable




1 Trace le chemin des lettres :



2 Repasse sur les modèles puis continue :



3 Recopie chaque mot deux fois :



4 Recopie (tout en écriture cursive) :

Dorian ordonne à son chien Cador de mordre dans l'os.






Aujourd'hui, nous sommes le :

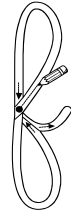
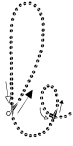


banane



fraise

1 Trace le chemin des lettres :



2 Repasse sur les modèles puis continue :

Handwriting practice grid for cursive letters 'e' and 'f'. The first row contains ten dotted 'e's. The second row contains ten dotted 'f's. The third row contains ten dotted 'e's and 'f's alternating. The fourth row contains ten blank lines for practice, with a dotted 'e' and 'f' in the fifth and tenth columns respectively.

3 Recopie chaque mot deux fois :

Handwriting practice grid for copying words. The words 'banane', 'feuille', 'abandonné', and 'affiche' are written in cursive on the right side of the grid. The rest of the grid is blank for copying practice.

4 Recopie (tout en écriture cursive) :

Sofiane raconte beaucoup de fariboles. Ce n'est pas bien !

Handwriting practice grid for copying the sentence 'Sofiane raconte beaucoup de fariboles. Ce n'est pas bien !' in cursive. The grid consists of multiple rows of blank lines for practice.






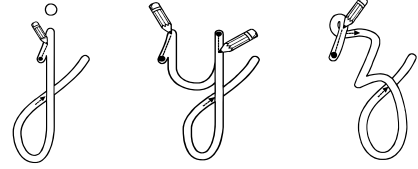




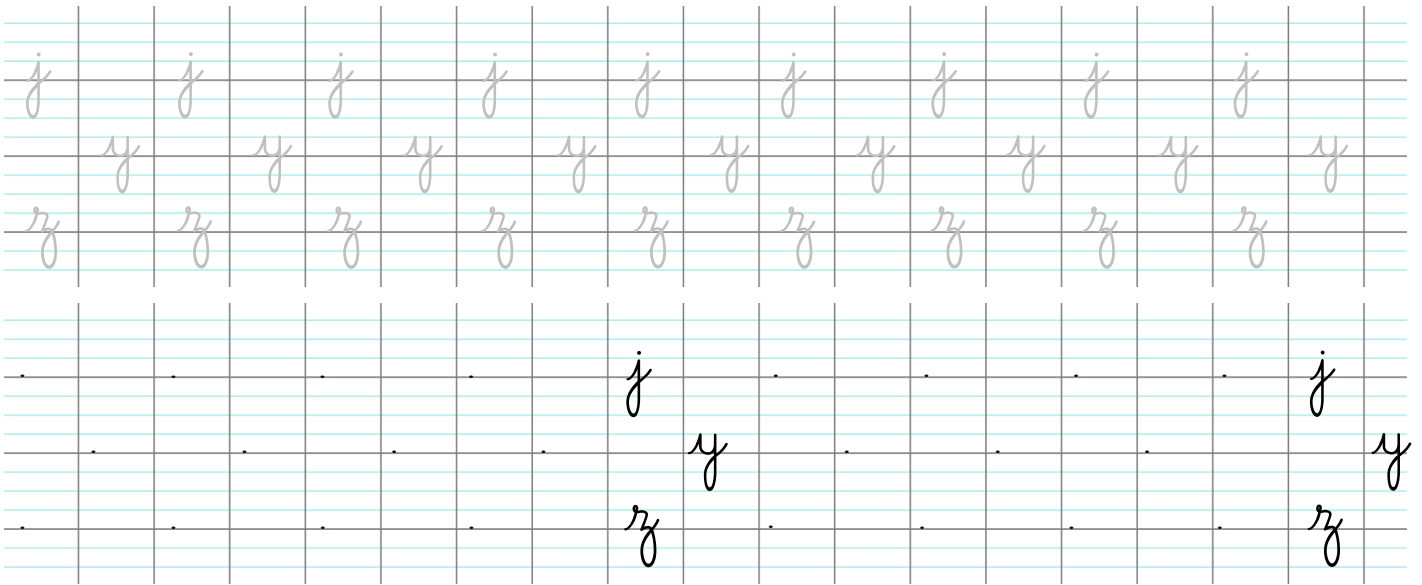
Aujourd'hui, nous sommes le :



1 Trace le chemin des lettres :



2 Repasse sur les modèles puis continue :



3 Recopie chaque mot deux fois :



4 Recopie (tout en écriture cursive) :

J'ai trouvé des jouets bizarres dans mon bazar : un yoyo et un zèbre.

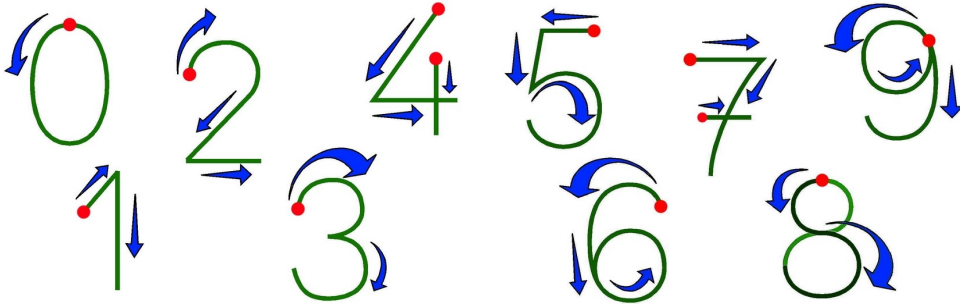






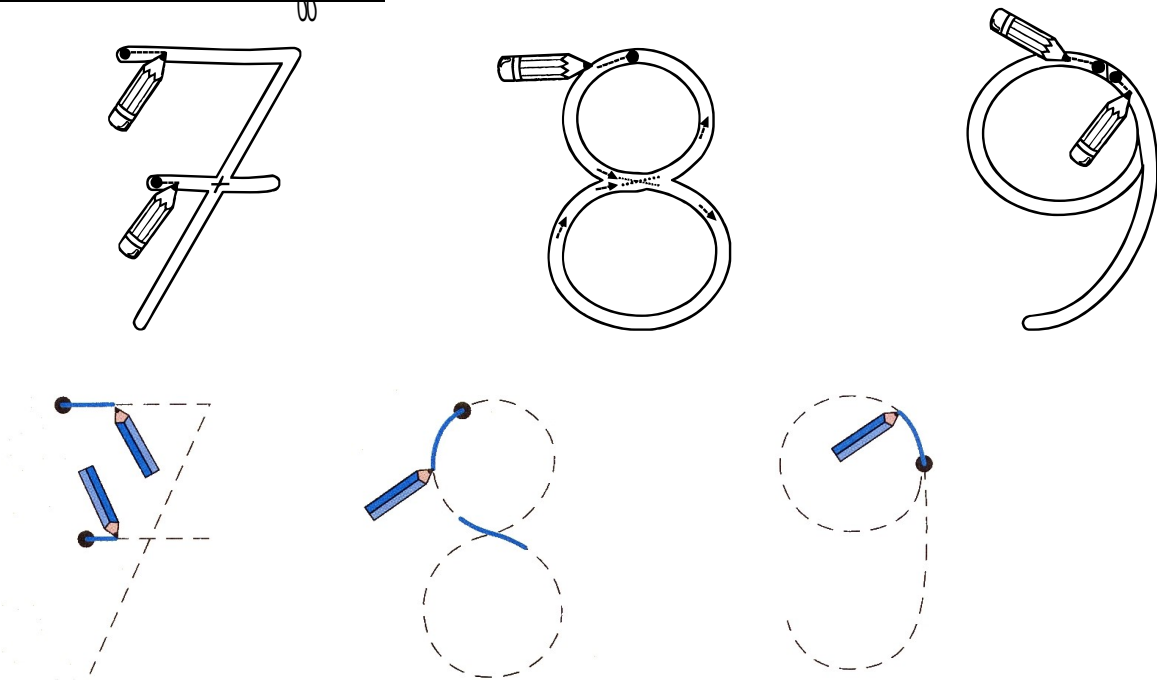
Aujourd'hui, nous sommes le :

Je me rappelle :




Chiffres, par Honoré (Manosque)

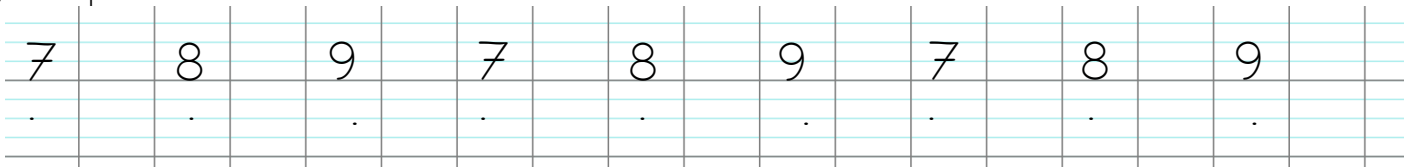
1 Trace le chemin des chiffres :



2 Repasse sur les modèles puis continue :



3 Recopie exactement sous le modèle :

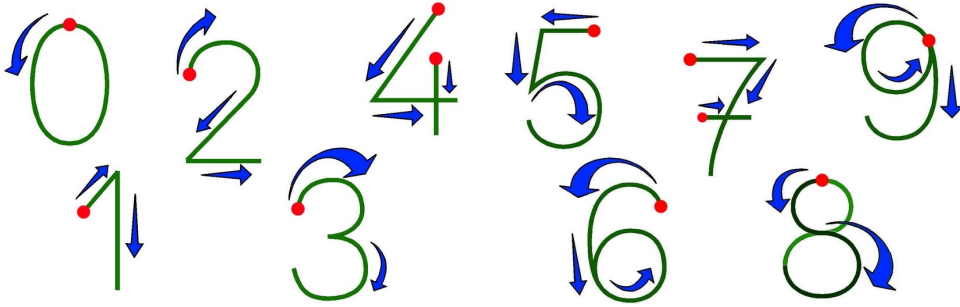


Aujourd'hui, nous sommes le :

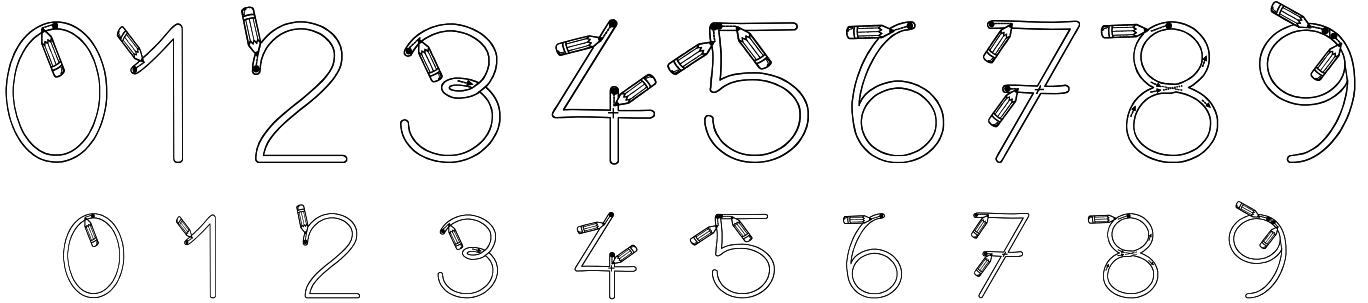


Chiffres, par Honoré (Manosque)


Je me rappelle :




1 Trace le chemin des chiffres :



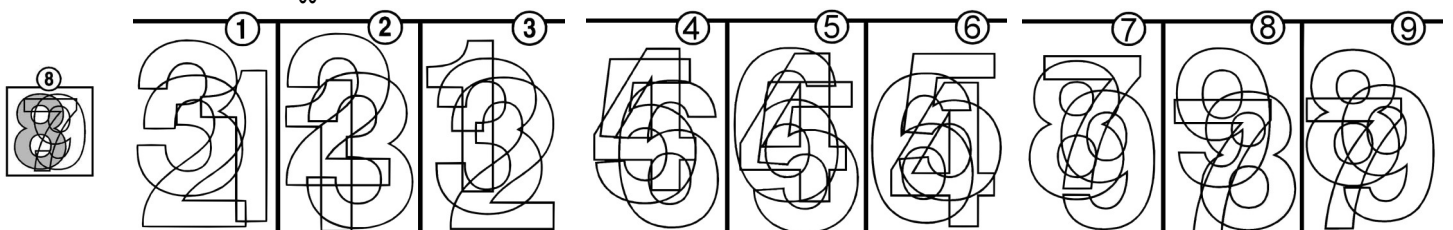
2 Repasse sur les modèles puis continue :



3 Recopie exactement sous le modèle :



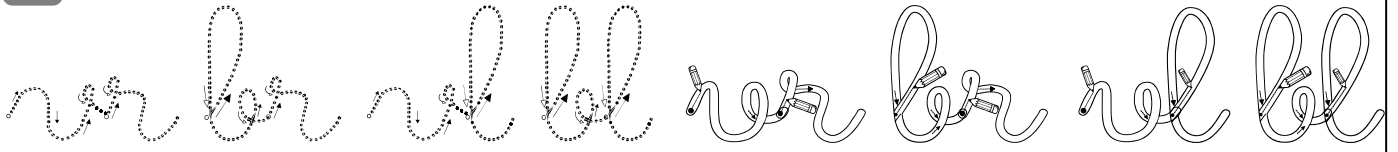
4 Retrouve le chiffre caché (comme sur le modèle) :




Aujourd'hui, nous sommes le :




1 Trace le chemin des lettres :



2 Repasse sur les modèles puis continue :



3 Recopie chaque mot deux fois :



4 Recopie (tout en écriture cursive) :

Le sable blanc brille dans le sablier brun. C'est vraiment joli !

