


Dernière semaine riche en projets !



 Lundi, c'était la liaison GS-CP.

Le matin, nous nous sommes entraînés à réaliser les boîtes pour les mendiants. L'après-midi, tous les élèves de GS sont allés à l'école Paul Souvray pour faire des mendiants et pour réaliser des boîtes afin d'y mettre les chocolats. Les élèves de GS et de CP ont tous été contents de cet après-midi !



 Mardi, nous avons cuisiné... Nous avons réussi à réaliser un peu plus de 170 sablés de Noël ! « *Préparer les sablés, c'est un peu comme jouer à la pâte à modeler...* »






Jeudi, nous avons eu la visite du Père Noël ! Il nous a apporté plusieurs cadeaux : une nouvelle machine à café, un tapis de jeu pour créer un circuit de voiture, des nouveaux jeux.




Les 5 domaines de l'école maternelle

Mobiliser le langage dans toutes ses dimensions	Albums	
	Réseaux	Hérisson. Noël.
	Chants Comptines	Comptine numérique / comptine alphabet. Chants de Noël. Si le loup aimait l'automne. La famille tortue.
	Boite à mots	...
	Ateliers	<ul style="list-style-type: none"> -Coller son prénom et/ou celui de ses camarades sur une épingle (jeu autocorrectif). -Construction de la carte de Noël -Lecture d'une recette : les sablés de Noël.

Agir, s'exprimer, comprendre à travers l'activité physique	Jeux coopératifs	-Découverte du parachute ! 
---	---------------------	---

Construire les premiers outils pour structurer sa pensée	Nombres et quantités	-Comptine numérique : combien de jours avant Noël ? -Ecriture de la date
	Formes et grandeurs	Algorithmes. Découverte des abaques. Utiliser un gabarit. Plier une forme pour passer de la forme plane au volume (boite).
	Jeux, activités d'observation	-Jeux coopératifs -Jeux de cartes (UNO) -Jeu de bataille (Lutins)



Agir, s'exprimer, comprendre à travers les activités artistiques	Atelier bricolage Boite (GS)	Fabrication de la boite pour les mendiants : -Gabarit (boite + rond) -Découpage de la boite -Pliage de la boite -Mettre du papier de soie à l'intérieur -Envelopper d'un film plastique
	Atelier bricolage Jeu des prénoms	-Peindre le verso de l'assiette avec 6 couleurs différentes -Peindre le recto de l'assiette avec une couleur métallisée -Laisser des traces sur les épingles avec de la peinture -Coller les prénoms (sur les épingles et sur les assiettes)
	Atelier bricolage Carte de Noël	-Fabrication de la carte de Noël
	Pastel	Expérimentation avec les pastels gras.
	Chorale	Chorale maternelle : -Bamba li bamba -Un dromadaire -Je range ma chambre d'Alain Schneider -Tout débarbouiller d'Alain Schneider -Viens voir d'Alain Schneider -As-tu vu le loup là ? -Chants de Noël Chorale devant le Père-Noël.

Explorer le monde	Explorer le monde du vivant	<ul style="list-style-type: none"> -Les animaux qui changent d'endroits pour passer l'hiver, là où il fait plus chaud. -Le hérisson -Les traits du visage : la tristesse (en lien avec le dessin animé sur le hérisson)
	Le temps	-Prendre des repères dans la calendrier / programmer des activités, des événements à venir.
	L'espace	-Découverte d'un nouvel espace : l'école élémentaire (GS).
	Vie sensorielle et vie pratique	<ul style="list-style-type: none"> -Ateliers libres -Manipulation fine : projet jeu des prénoms, construction de la boîte pour les mendiants (GS) , carte de Noël -Recettes : réalisation des sables de Noël, réalisation des mendiants (GS).



Et un bel anniversaire à Lucas qui a fêté ses 4 ans !



Belles et joyeuses fêtes de fin d'année !

