

La pâte à sel

Classique et facile





► Le Pas à pas

Mélanger tous les ingrédients :





Note :

Elle se conserve plusieurs jours, au frais dans une boîte hermétique. 

On peut laisser sécher les créations à l'air libre ou au four entre 90 et 100°C.. 

Temps de cuisson :

- Pour les petits objets (moins de 2 cm) : 2 heures.
 - Pour les objets moyens (entre 2 cm et 4 cm) : entre 3 et 4 heures.
 - Pour les objets épais (plus de 4 cm) : plus de 5 heures.
- 
- 
- 