









Prénom.....

Date : mardi 06 avril

Travail individualisé n° 1 CE1

Domaines Temps estimé	Objectifs : Je suis capable de...	Supports	Consignes/ Temps estimé	Je m'évalue
Copier 15 minutes	-copier un texte dans un temps imparti -adapter ses stratégies de copie à la contrainte temporelle	-le poème Complainte du petit cheval blanc -cahier de poésie -cahier de brouillon	-Copier sur le cahier de brouillon la poésie pendant dix minutes. -Le but est d'écrire le plus de mots possible en dix minutes en respectant les majuscules, la ponctuation, la mise en page et l'orthographe des mots. -A la fin du temps imparti, compter le nombre de mots copiés (bien orthographiés) ainsi que le nombre de mots erronés (une rature compte pour une erreur). L'exercice peut être réalisé 3 fois par semaine en essayant à chaque fois d'améliorer son score.	
Étude de la langue (orthographe) 2 X 15 minutes	-repérer les différentes lettres (g et gu) pour écrire le son g -lire à haute voix avec fluidité	- fiche tableau de lettres g et gu à coller dans le petit cahier jaune (cahier d'orthographe). -Vidéo écrire g, ge ou gu issu de la série Les fondamentaux https://youtu.be/ro5y-a92Gqg	-Lire les mots. -Colorier les lettres pour écrire le son g (g et gu). -Utiliser une même couleur pour chaque groupe de lettres. -Relire les mots et renouveler l'activité jusqu'à ce que la lecture soit fluide. -Regarder la vidéo	

	-mémoriser les mots les lettres g et gu	- fiche exercices lettres g et gu (à ranger ensuite dans la pochette de classeur plastifiée).	-Exercices écrits.	
Écrire sous la dictée 20 minutes	-connaître les correspondance lettres-sons -mémoriser l'orthographe des mots fréquents et invariables -comprendre la notion de chaîne d'accords (sujet-verbe ; déterminant-nom)	-fiche dictée lettres v et w (fichier pdf ci-joint) - étiquettes des mots et des phrases lettres v et w (petit cahier jaune).	-La quantité de mots et la longueur des phrases sont différenciées suivant les groupes. -La dictée est faite sur le petit cahier rouge (cahier du jour de Français). -Les élèves vérifient eux-mêmes leurs réponses à l'aide des étiquettes. -Les mots erronés sont recopiés 3 fois.	
Littérature 30 minutes	-lire silencieusement un texte -repérer les répliques des personnages -lire un texte de manière expressive	-Texte 4 L'enfant et la mer (grand cahier jaune)	-Relire seul le texte 4 silencieusement. -Relire le texte 4 à haute voix et repérer les dialogues. -Noter sur chaque tiret l' initiale de la personne qui parle. -Justifier ses réponses. -Préparer une lecture fluide (correcte, rapide et expressive).	
Calcul 2 x 10 minutes	-mémoriser la table de 2 et la table de 3 -élaborer une stratégie de calcul	-Ardoise	-Calculer ces multiplications. Le faire avec du matériel si nécessaire (des trombones ou autres). -Se souvenir qu'une multiplication, c'est une addition qu'on répète. Exemple: 2×3 , c'est $3 + 3$ donc c'est égal à 6. -Se souvenir également que $2 \times 3 = 3 \times 2$ $2 \times 3 = \underline{\quad\quad\quad}$ $4 \times 2 = \underline{\quad\quad\quad}$ $4 \times 3 = \underline{\quad\quad\quad}$ $3 \times 3 = \underline{\quad\quad\quad}$ $5 \times 2 = \underline{\quad\quad\quad}$ $6 \times 2 = \underline{\quad\quad\quad}$ $7 \times 3 = \underline{\quad\quad\quad}$ $8 \times 2 = \underline{\quad\quad\quad}$	

	<ul style="list-style-type: none"> -soustraire un nombre à deux chiffres -élaborer une stratégie de calcul 	-Ardoise	Continuer à s'entraîner sur la soustraction. Le faire avec du matériel si nécessaire. Commencer par les unités $98 - 45 =$ et $76 - 23 =$	
Problèmes 2 x 10 min	Résoudre un problème.	Mini fichier 2 Problèmes	Résoudre 2 problèmes. Attention, bien écrire le calcul et la phrase-réponse.	
Géométrie 15 min	<ul style="list-style-type: none"> -Situer les nœuds sur un quadrillage -Utiliser la règle comme instrument de tracé -Utiliser le compas comme instrument de tracé -Tracer un cercle 	<ul style="list-style-type: none"> Mini fichier Repro Mini fichier Tout rond 	Mini fichier repro : faire 2 exercices et ou Mini fichier : faire 2 exercices	