









Prénom.....

Date : mardi 06 avril

Travail individualisé n° 1 CP

Domaines Temps estimé	Objectifs : Je suis capable de...	Supports	Consignes/ Temps estimé	Je m'évalue
Lecture 20 minutes	-connaître les lettres ph et la correspondance lettres/son	-Fiche son ph (petit cahier jaune) ou/et -Manuel Pilotis p. 111 -Vidéo https://youtu.be/cwmiKDKcB Bc	-Regarder la vidéo jusqu'à la lecture des mots. -Distinguer les lettres ph/ch et ph/pl -Lire seul (lecture à une voix) puis à deux (lecture à deux voix) les syllabes puis les mots. -Produire oralement des phrases avec les mots lus.	
Écriture 15 minutes	-écrire les lettres ph	-Vidéos https://youtu.be/f_Ok9uaDO V4 https://youtu.be/2GU4RcTH WRU -Ardoise lignée	- Observer et décrire le tracé des lettres. (regarder les 2 vidéos) -Tracer les lettres dans l'espace (en l'air avec son index). -Tracer les lettres sur la table puis sur une ardoise lignée.	
Écriture 20 minutes	-écrire des mots sous la dictée lettres ain/ein	-Dictée des syllabes, mots et phrases de la dictée les lettres ain, ein -Étiquettes des dictées (groupe 1, 2 et 3) -Petit cahier du jour rouge (Français)	-La dictée est faite sur le petit cahier rouge (cahier du jour de Français). -Les élèves vérifient eux-mêmes leurs réponses à l'aide des étiquettes. -Les mots erronés sont recopiés 3 fois.	

Copier 20 minutes	-écrire des syllabes, des mots et une phrase (lettres ain, ein)	-Fiche écriture (format A4) (rangée dans la sous pochette jaune)	-Recopier comme le modèle. -S'assurer que le geste d'écriture soit le bon. -Les élèves oralisent en chuchotant au fur et à mesure qu'ils écrivent.	
Calcul 2 x 5 min	-calculer une somme de deux termes avec retenue	-Ardoise	-Faire ce calcul en ligne 25 + 16 . -Le faire avec du matériel si nécessaire (des trombones ou autres). -Bien commencer par les unités et faire un échange: 10 unités contre 1 dizaine.	
	-calculer mentalement des différences	-Ardoise	-Calculer en ligne 13 -2 = _____ 26 -2 = _____ 7 -2 = _____ 40 -2 = _____	
Problème 15 min	-résoudre un problème.	-Mini fichier 2 Problèmes	-Résoudre un ou deux problèmes. Attention, bien écrire le calcul et la phrase-réponse.	
Calcul/Jeu 20 min	-trouver les compléments à 10	-Fiche explications du jeu Top Ten (fichier pdf) et/ ou lien vidéo https://youtu.be/v0WXKypxEZs	-Jouer à Top Ten.	
Géométrie 10 min	-reconnaître les faces d'un solide	-Fiche solides (rangée dans la sous-pochette jaune)	- Exercice sur les solides. -Relier les objets à une de leur face.	