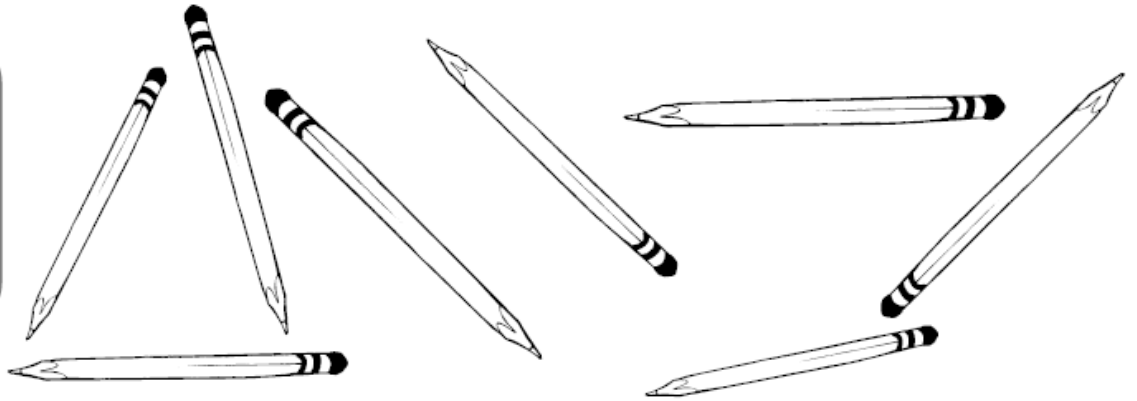


Fichier Mesures de longueurs

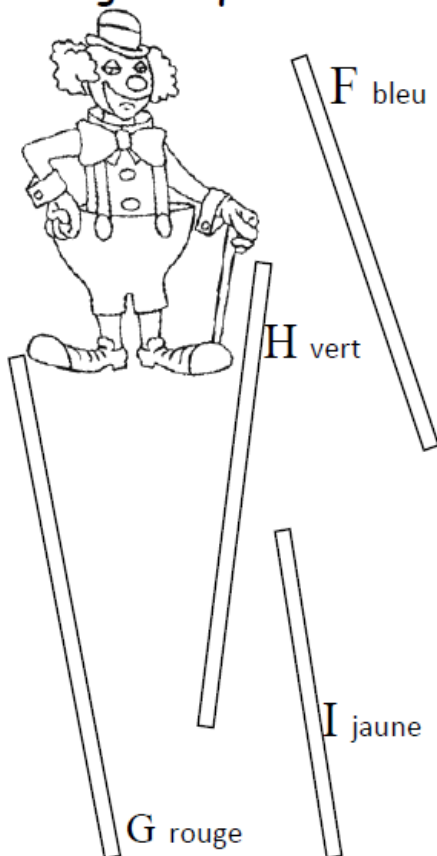
CP

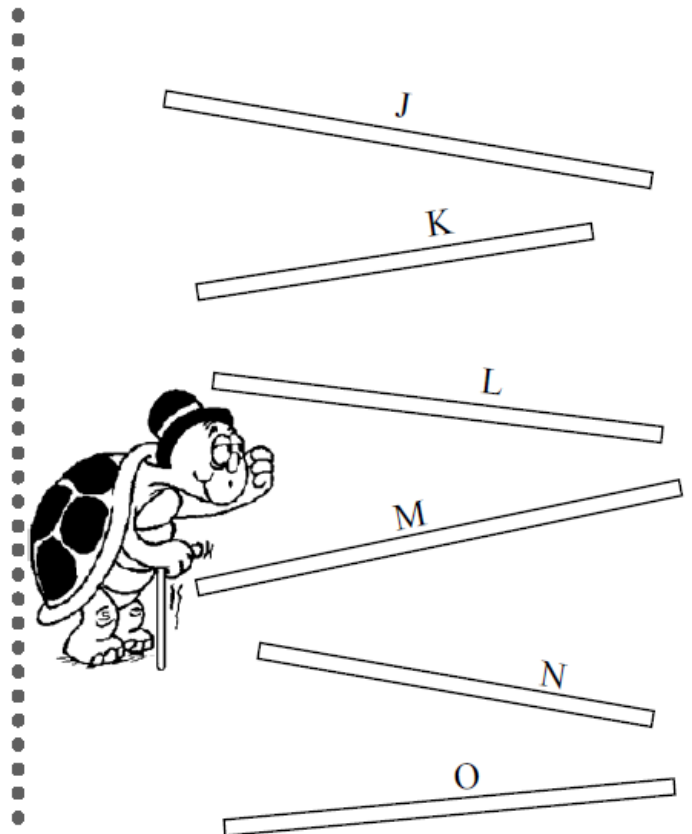
Page 1 : Utiliser une bande de papier pour comparer des longueurs.

Colorie les crayons qui ont la même longueur que le modèle



Range les cannes du clown de la plus petite à la plus grande dans le tableau puis recherche chez dame tortue les cannes qui ont la même longueur que celles du clown et colorie-les de la même couleur.



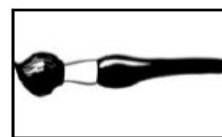
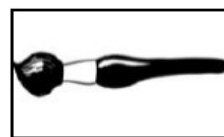
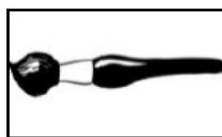
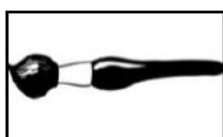
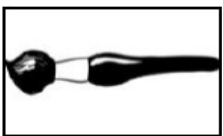
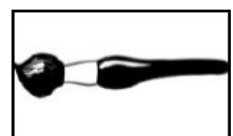
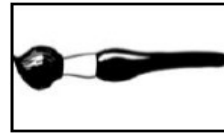
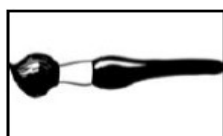
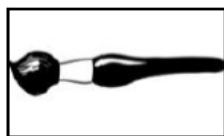
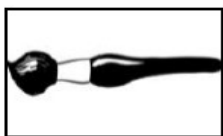


Page 2 : Comparer des longueurs à l'aide d'un objet intermédiaire plus petit.
Découper les pinceaux et s'en servir pour mesurer.

Combien faut-il de pinceaux pour mesurer la longueur des baguettes .



Maintenant colorie les baguettes selon la longueur indiquée.



1 Mesure avec ta règle, la taille de chaque instrument de musique.

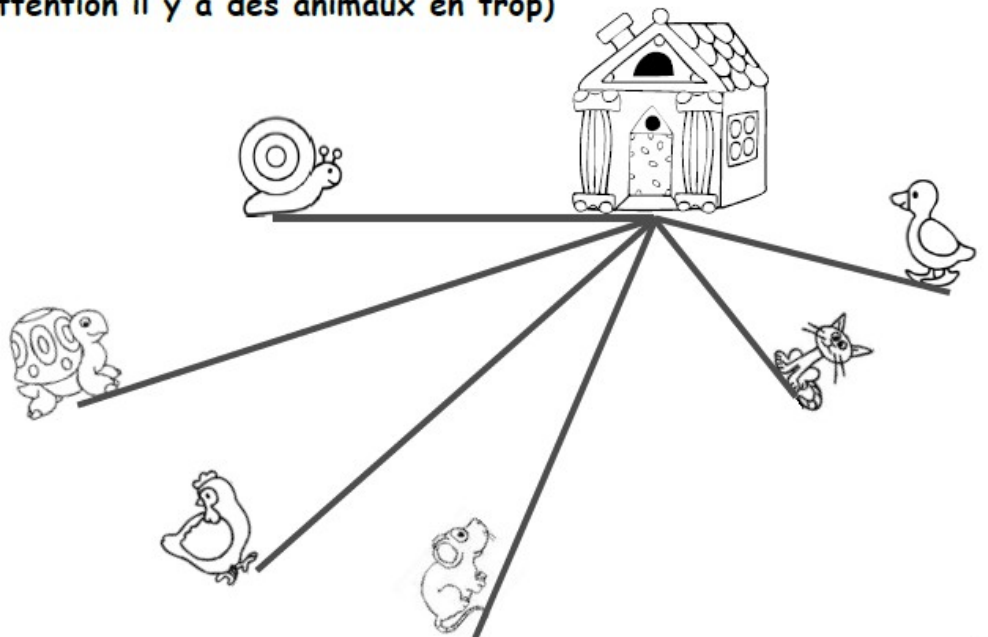


 cm	 cm	 cm	 cm	 cm
--	---	---	---	---


2


Retrouve l'animal qui va parcourir ces distances pour rejoindre la maison.
(attention il y a des animaux en trop)

5cm
8cm
3cm
6cm









1 Mesure avec ta règle la ligne de chaque lettre.



					
.... cm cm cm cm cm cm







2 Trace une ligne pour chaque lettre.

					
4 cm	13 cm	11 cm	8 cm	5 cm	10 cm



1

Rends à chaque lettre sa ligne. (attention il y a deux lignes en trop)






					
13 cm	8 cm	12 cm	2 cm	4 cm	9 cm

Four horizontal lines with arrows at both ends, representing measurement lines. Above each line are two dashed boxes of different widths, intended for the student to draw the letters G, H, I, J, K, and L in their correct positions based on the measurements provided in the table above.

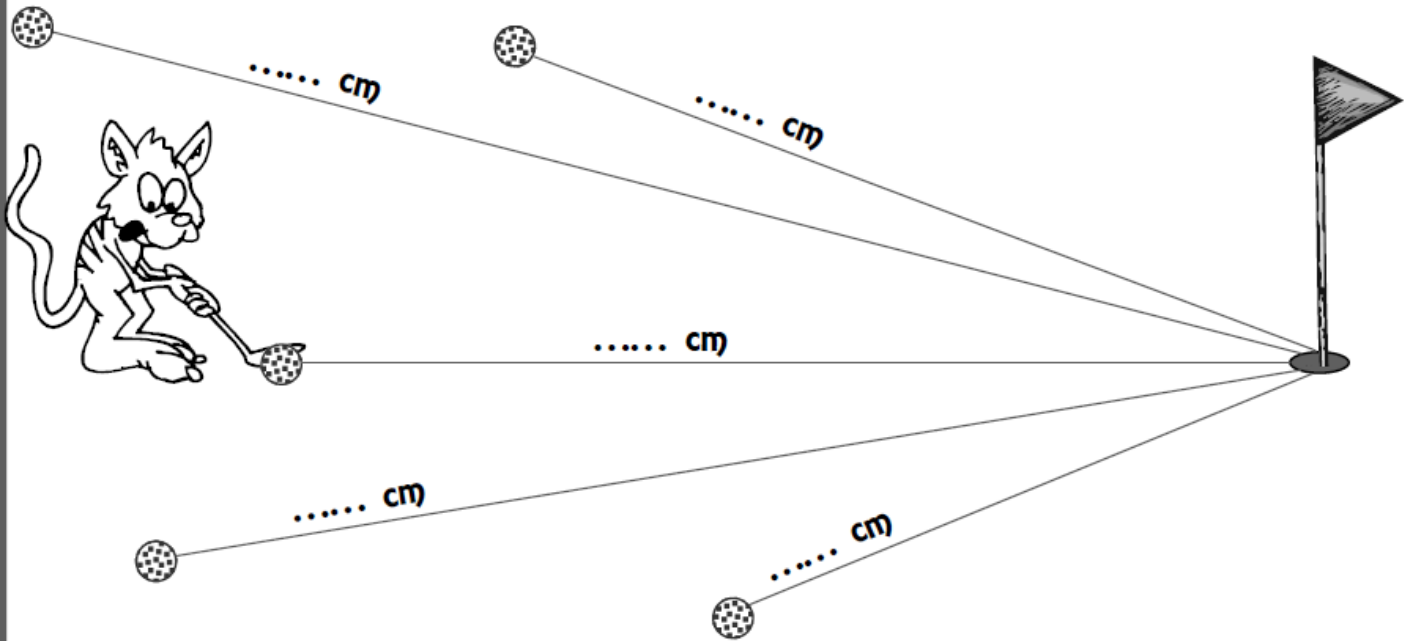
2

Colorie la bonne longueur de ruban pour emballer les cadeaux.

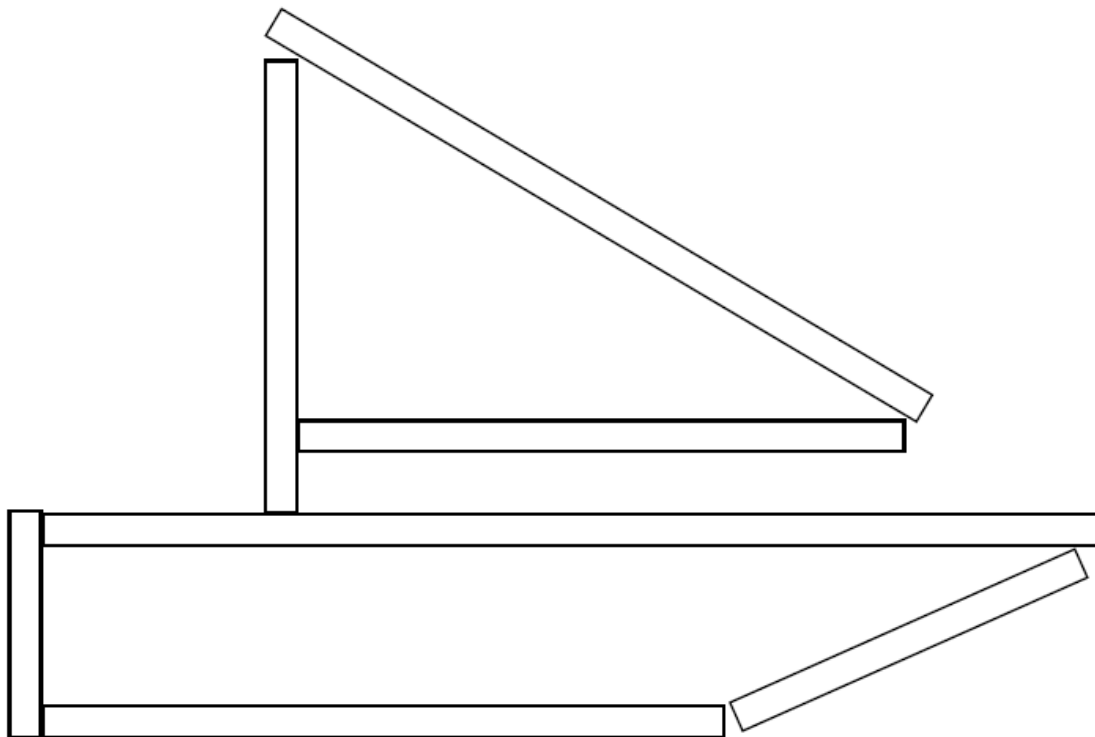
Five gift icons on the left, each with a corresponding measurement and a horizontal line for coloring:

-  10 cm
-  15 cm
-  7 cm
-  16 cm
-  12 cm

1 Mesure la distance entre la balle et le trou.



2 Pour construire son bateau Paul a utilisé des baguettes de différentes couleurs, colorie les baguettes de la bonne couleur.



bleu	5 cm
violet	9 cm
jaune	11 cm
vert	6 cm
rose	12 cm
orange	14 cm
violet	8 cm
rouge	10 cm
marron	3 cm